

19 August 2008

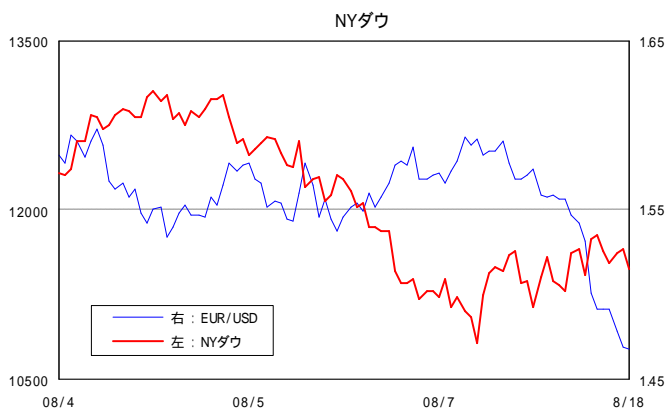
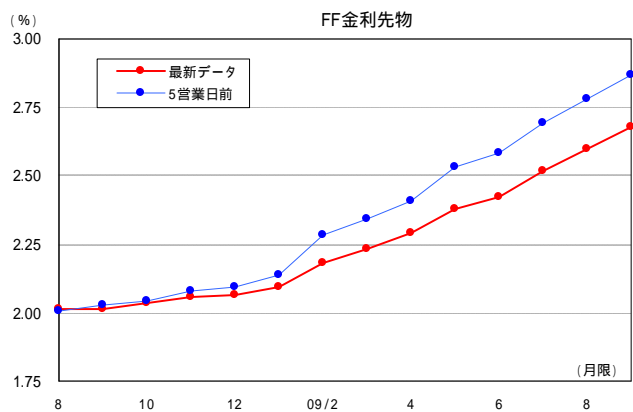
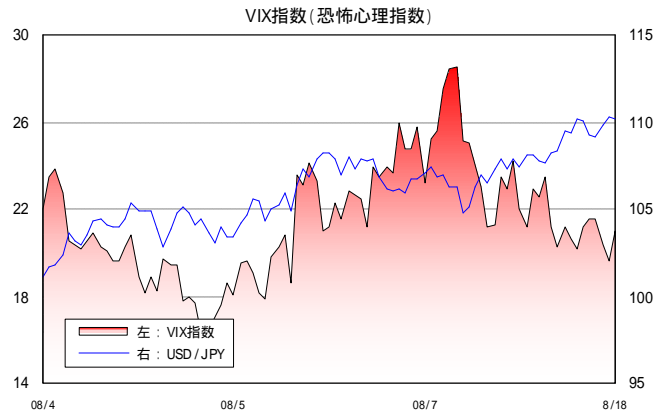
## ~ NY市場概況 ~

昨日のNY市場は急反落しました。米経済誌バロンズが、ファニーメイとフレディマックに対し、米政府が今後数カ月内に公的資金による支援を行う公算が大きくなったとし、公的資本注入で両社の普通株は無価値となり、優先株や劣後債を保有する投資家も損失を受ける可能性があるとの報道したことで、金融株を中心に大幅下落しました。特に報道のあったファニーメイとフレディマックは20%を超える大幅下落となって終了しました。公的資金注入が実施されれば、金融システムに対する不安が緩和されるものの、その道筋に関しては不透明感も強く、先行きに対する懸念が高まっています。

一方、原油価格は続落しており、インフレ懸念がかなり和らぐ展開となっています。熱帯低気圧フェイはメキシコ湾岸の石油施設には大きな影響をもたらさない見込みとなっており、生産に対する不安が後退しています。ただ、その他の商品価格は上昇しており、一概にインフレ懸念が和らいでいるとも言切れない局面という事が出来そうです。逆にそうした中でも下落する原油の軟調地合が意識されるともいう事が出来そうです。

VIXで見る市場の心理は20を再度上回るなど、やや市場審理の悪化が示されています。最近の動きとしては分岐点といわれる20が意識されての動きを続けており、悲観にも楽観にも振れない状況になっています。市場の先行きに対する見方が割れている事が示されているように感じる展開です。米国経済のリセッション懸念が高まっている一方で、過度の悲観は後退しており、先行きに対して方向感を持ちにくい状況と言う事が出来るでしょう。

欧州市場はじり安での終了となっています。こちらも先行きに関して強弱入り混じる状況と言えます。



	終値	前日比		終値	前日比
ダウ工業株30種平均	11479.39	-180.51	シカゴ日経平均先物	12995	-175
ユーロ50種株指数	3366.09	-1.53	VIX指数	20.98	1.40
FT100指数	5450.20	-4.60	NY原油	112.87	-0.90

~ 東京市場の見通し ~

今日の東京市場は昨日の上昇分を消す動きになりそうです。先行して上昇していた日経平均株価はNYダウの急落によりはしごを外された格好になっています。これにより昨日の上昇局面で買っていた筋が手仕舞い売りに動く事が考えられ、予想以上に急落することも考えられます。13000円がシカゴの日経平均先物でも意識されるどころであり、ここを維持できるかが問題になるでしょう。状況としては上海株の軟調地合などのマイナス材料と、原油価格の下落基調が拮抗することも考えられますが、軟調地合で13000円割れの局面となるのではないのでしょうか。

為替動向としては、ドル/円は行って来いの展開となっており、大きな動きにはなりにくい局面となっています。110円下の水準は買い圧力が高まる局面ですが、110.30円上の水準は売り圧力が強まりやすく、レンジ圏の動きになりやすい展開と言えそうです。ただ、次第に上値が切り下がってきている事を考えると、先行きはあまりよくないかもしれません。RCIでも、短期線・中期線が下落していることから下値を追いそうな形になっています。価格水準としては109.90円～110.30円を目先は動きそうです。

ユーロ/ドルは下落の流れが止まらない展開になっています。1.47ドルが目先の支持線になっていましたが、それを抜けたことで形がかなり悪くなっている事が示されています。問題は直近の安値水準である1.466ドル前後の水準を抜けるかどうかといった所でしょう。現状は下落トレンドに入っていることから非常に厳しい局面という事が出来そうです。前回の安値水準をぬけるようなことになれば、さらなる下値を追う可能性が高まるでしょう。長期にわたる下落の流れであり、安易に逆張りをすべきではない局面という事が出来そうです。RCIで見ると短期線が底打ちしており、戻しも考えられる局面ですが、その上昇が弱いことから、大きな期待はしにくい局面という事が出来るでしょう。

~ 本日の注目指標 ~

正午過ぎ (日) 日銀金融政策発表  
18:00 (独) ZEW業況感指数

USD/JPY 30分足



EUR/USD 30分足



Copyright (c) HOXSIN BUSSAN Co., Ltd. All rights reserved.

本レポートは、信頼性の高い各種データに基づいていますが、その正確性を保証するものではなく、講師およびスタッフの相場感を含むものとなっています。また、内容に関しましては予告なく変更する事があります。

本レポートの使用により生じたいかなる損失におきましても、弊社は一切の責任を負いかねます。利用および投資判断に関しましては、お客様ご自身でおこなって頂きますようお願い申し上げます。本資料は弊社の著作物であり、著作権法によって保護されています。弊社の許諾なく本資料の全部又は一部を引用又は複製等により使用することを厳格に禁じます。

オンライン外国為替保証金取引「DRAGON FX 24」は、総取引金額の約1～5%の保証金を必要とする(予め差し入れた保証金の約20～100倍の金額の外国為替を売買する)取引です。元本及び利益が保証されたものではなく、為替及び金融指標の数値の変動によっては損失が生じる場合があります。また、相場の急変時等には預入金額以上の損失が生じる場合がありますので、ご自身の取引経験・資産状況等を考慮の上でリスク等の内容を十分にご理解頂き、ご自身の判断と責任においてお取引下さい。尚、取引手数料は0円で、弊社の提示する売気配と買気配は一致しません。また、当該気配値の差は通貨及び取引数量・時間帯に応じて変動します。

電話取引「HOXSIN FX」は総取引金額の約3%～約10%程度の保証金を必要とする(予め差し入れた保証金の約10倍から約30倍程度の金額の外国為替を売買する)取引です。元本及び利益が保証されたものではなく、為替及び金融指標の数値の変動によっては損失が生じる場合があります。また、相場急変時等には預入金額以上の損失が生じる場合がありますので、ご自身の取引経験・資産状況等を考慮の上でリスク等内容を十分にご理解頂き、ご自身の判断と責任においてお取引下さい。尚、取引手数料は1通貨あたり10銭(片道)で、弊社の提示する売気配と買気配は一致しません。また、当該気配値の差は通貨及び取引数量・時間帯に応じて変動します。

【商号】北辰物産株式会社  
【金融商品取引業者としての登録番号】関東財務局長(金商)第295号  
【加入している金融商品取引業協会】社団法人金融先物取引業協会  
社団法人日本商品投資販売業協会

〒103-0025 東京都中央区日本橋茅場町1-9-2  
TEL:03(3668)8110 FAX:03(3668)4417  
URL: <http://www.dragonfx24.com>